


MACROLED®



TITAN

CARACTERÍSTICAS GENERALES

5 Años de Garantía*



160 lm/W

Chips LED 2835 Samsung, desarrollados con la última tecnología.



SPD 10KV

Gran capacidad para absorber picos de hasta **10.000 voltios**.



30°/60°

Ángulo de apertura reducido con **mayor precisión**.



50.000hs

Vida útil mejorada, máxima durabilidad de componentes.



IP66-IK08

Cuerpo de aluminio, máxima protección en entornos adversos.



Anticaída

Cable de acero. En caso de caídas o movimientos bruscos.

CARACTERÍSTICAS ELÉCTRICAS

TENSIÓN	AC100-277V~		
FRECUENCIA	50-60HZ		
FACTOR DE POTENCIA	>0.92		
VIDA ÚTIL	50.000hs		
THD <10%	EMC: SI	SDCM <6	
INRUSH: 110A	TH50: 300Us		
DIMERIZABLE	NO		
MATERIAL	Aluminio+PC		
VÁLVULA ANTI-HUMEDAD	SI		

CARACTERÍSTICAS LÚMINICAS

BLANCO FRÍO	5700K
LÚMENES/WATT	160lm/W
ÁNGULO	30° / 60°
CRI	≥80
LED	Samsung SMD2835
DRIVER	Sosen Driver
UGR	<35
CERT. LM80	SI

INSTALACIÓN

POTENCIA

300W
400W
600W

- Washer x2
- Washer x2
- Washer x4
- Bolt M20 x2
- Washer x2
- Bracket x2

1

Antes de realizar la conexión del artefacto, apague el suministro eléctrico

POTENCIA

800W
1000W

- Washer x4
- Washer x4
- Washer x8
- Bolt M20 x2
- Washer x2
- Bracket x2

2

300W/400W/600W
1 M12:55 N.m
2 M8:30 N.m
 800W/1000W
1 M12:55 N.m
2 M10:40 N.m

3

Anticaída
Cable de acero incluido en todos los modelos*

4

5

6

7

≥IP65

8

ON OFF

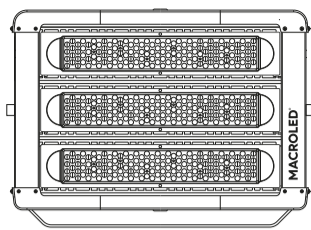
- Temperatura [°C] -30...+50
- Superficie aerodinámica en m2:
 300W: 0.19314
 400W: 0.243252
 600W: 0.4025
 800W: 0.513
 1000W: 0.604
- Sólo como referencia comercial: <40m (FYI)

NOTAS:

- Por favor, manipule las lámparas con cuidado mientras las transporta. Las lámparas deberán ser desmontadas SOLO por trabajadores calificados.
- El voltaje de trabajo de las lámparas es HVAC, que debe ser instalado en lugares donde la gente no es fácil de alcanzar. El núcleo del cableado no debe tener fugas y la protección de puesta a tierra debe hacerse bien.
- El lugar de instalación debe tener suficiente capacidad portante para garantizar la fiabilidad de la instalación.
- No sobrepasar el rango de tensión declarado para garantizar la vida útil de la lámpara.
- Instalación o mantenimiento SÓLO por trabajadores profesionales.
- Si el cable o cordón flexible externo de esta luminaria está dañado, deberá ser sustituido exclusivamente por el fabricante o su agente de servicio o una persona cualificada similar con el fin de evitar un peligro.
- Las piezas de plástico de la luminaria son piezas decorativas y lentes, que no deben chocar ni ser tiradas al mover o instalar la luminaria.
- La fuente de luz contenida en esta luminaria sólo debe ser sustituida por el fabricante o su agente de servicio o una persona cualificada similar.
- Preste especial atención a la dirección vertical de la abrazadera de montaje.
- Preste especial atención a la dirección horizontal que es la obligada para la instalación del soporte.
- Después de fijar el soporte de la lámpara, desenrosque el cierre de la cadena anticaída, fíjela en la posición de instalación segura y a continuación, apriételo de nuevo.

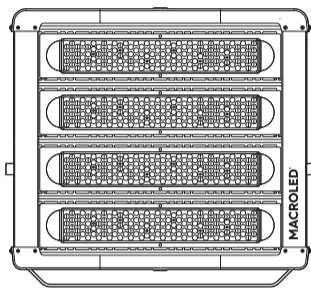
! Este producto debe ser instalado por un electricista certificado.

INFORMACIÓN POR POTENCIA



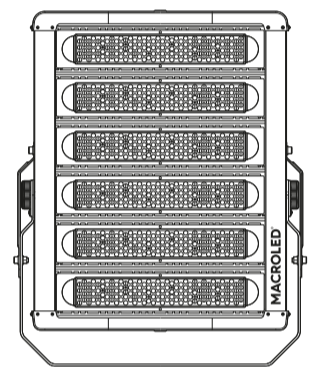
FLSP-300-60G

POTENCIA	300W
CORRIENTE	1.5A
LÚMENES	160lm/W - 48000lm
LED	Samsung SMD2835 x432pcs
ÁNGULO DE APERTURA	60°
MEDIDAS: 522x370x152mm	PESO: 11.8Kg



FLSP-400-60G

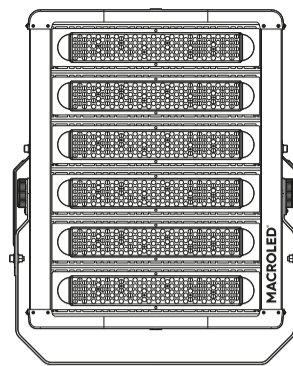
POTENCIA	400W
CORRIENTE	2A
LÚMENES	160lm/W - 64000lm
LED	Samsung SMD2835 x576pcs
ÁNGULO DE APERTURA	60°
MEDIDAS: 522x466x152mm	PESO: 14.2Kg



FLSP-600-30G

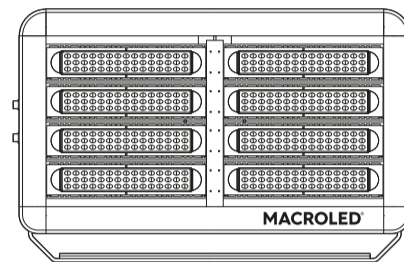
POTENCIA	600W
CORRIENTE	3A
LÚMENES	160lm/W - 96000lm
LED	Samsung SMD2835 x864pcs
ÁNGULO DE APERTURA	30°
MEDIDAS: 575x700x152mm	PESO: 19.9Kg

INFORMACIÓN POR POTENCIA



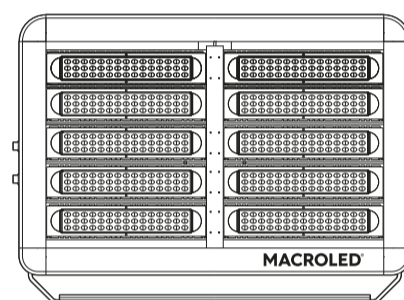
FLSP-600-60G

POTENCIA	600W
CORRIENTE	3A
LÚMENES	160lm/W - 96000lm
LED	Samsung SMD2835 x864pcs
ÁNGULO DE APERTURA	60°
MEDIDAS: 575x700x152mm	PESO: 19.9Kg



FLSP-800-60G

POTENCIA	800W
CORRIENTE	4A
LÚMENES	160lm/W - 128000lm
LED	Samsung SMD2835 x1152pcs
ÁNGULO DE APERTURA	60°
MEDIDAS: 974x612x177mm	PESO: 36Kg



FLSP-1000-60G

POTENCIA	1000W
CORRIENTE	5A
LÚMENES	160lm/W - 160000lm
LED	Samsung SMD2835 x1440pcs
ÁNGULO DE APERTURA	60°
MEDIDAS: 974x707x177mm	PESO: 40.9Kg

ADVERTENCIAS Y PRECAUCIONES

- Este producto debe ser instalado y mantenido por un electricista certificado.
- Consulte con el fabricante antes del mantenimiento.
- Desconecte la alimentación antes de la instalación y el mantenimiento.
- Manipule el producto con cuidado.
- Asegúrese de que la construcción es lo suficientemente fuerte como para soportar los productos.
- Asegúrese de que los productos estén bien instalados.
- La carcasa puede calentarse tras el funcionamiento.
- El producto debe estar conectado a tierra.
- El producto se apagará automáticamente cuando la temperatura sea demasiado alta y se encenderá automáticamente cuando se enfríe.
- El producto no está diseñado para un uso doméstico normal.
- Tenga en cuenta que el aparato sólo está equipado con protección estándar contra sobretensiones. Para proteger el aparato de caídas de tensión, sobretensiones y rayos, se deben instalar protectores de sobretensión adicionales en el lado primario.



ESCANÉA EL CÓDIGO
PARA CONOCER
OTROS PRODUCTOS



Importa y Distribuye: En Argentina: CORESA GROUP SRL CUIT: 30-71178446-9 (C1051ABE) Lavalle 2051 1º "5" CABA - 08102222882. En Guatemala: Blitz Iluminación SA, Guatemala-05, Calzada La Paz 18-40, Oficina 120, Teléfono: +502 2315-9808. En Honduras: Soluciones Inteligentes SA de CV, Depto. de Francisco Morazán, Distrito Central Comayagüela, Colonia los Periodistas, Cuarta Avenida, Bodega N°2. RTN: 0801-9000-214627, Tel.: +(504) 3178-3578. En Paraguay: Record Electric S.A.E.C.A. RUC: 80016166-1, Av. Boggiani, 7367, Asunción. En Perú: CORESA GROUP Perú SAC, RUC 20606734248. En Uruguay: NORDICA S.A., VAT: 210 714 860 018, Uruguay 921 CP 11100. Montevideo. *La garantía cubre únicamente defectos de fabricación y entrará en vigencia en el momento en que el comprador adquiera el producto. En caso de que la instalación, utilización o mantenimiento sean defectuosos será de absoluta responsabilidad del comprador. Origen: China.

MACROLED